









# Reinigungsplan ..... GmbH

WAS ?	WANN ?	WIE ?	WOMIT ?	
<b>Sanitärbereich:</b> Allgemeine Oberflächen  	Laut Plan	Oberflächen vor der Anwendung mit kaltem Wasser vornässen. Allgemeine Sanitäroberflächen immer mit verdünnter Reinigungslösung abwischen (50-200 ml auf 10 Ltr. kaltes Wasser).	<b>T 464 Bucasan</b> Sanitärunterhaltsreiniger  Microfasertuch rosa Padschwamm rot/weiß  Fußboden mit Mopsystem und Sani-Mop	
<b>Sanitärbereich</b> <b>Urinale / WC's</b>  	Täglich	WC und Urinale pur einsetzen, verteilen, nach kurzer Wirkzeit spülen.	<b>Urinex</b> <b>Kalk- und Urinsteinlöser</b>  Microfasertuch gelb Padschwamm gelb/weiß	
<b>Fußboden</b>  	Laut Plan	Lose aufliegenden Staub und Schmutz zunächst mit Staubmopp oder Staubsauger entfernen.  50 ml Produkt auf 10 Liter kaltes Wasser geben, damit den Boden 2-stufig wischen: 1. Arbeitsgang: Nass wischen 2. Arbeitsgang: Mopp auspressen und nachwischen.	<b>Polybuz Trendy T 201</b>  Presseimer und Mopsystem mit Stargrip-Mop (grün/weiß)	
<b>Oberflächen-Reinigung</b>  	bei Bedarf	1-2 Spritzer auf 4 Liter kaltes Wasser  Oberflächen mit der Reinigungslösung abwischen, anschließend nachwischen.	<b>Blitz Citro G 481</b>  Microfasertuch blau Padschwamm blau/weiß  Bei stärkeren Verschmutzungen einen Spritzer Reiniger auf den Padseite des Schwamms geben.	

Nach den Unfallverhütungsvorschriften empfehlen wir bei der Verwendung von Reinigungs- und Desinfektionsmitteln mit geeigneter Schutzausrüstung zu arbeiten.